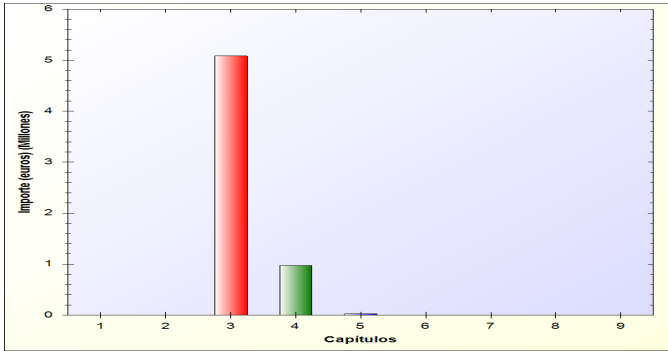
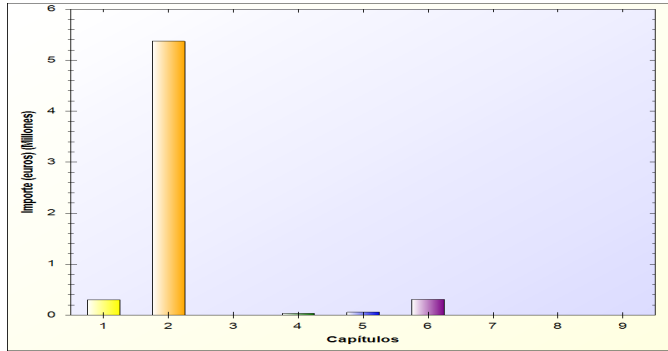


Consortio para la gestión de residuos urbanos

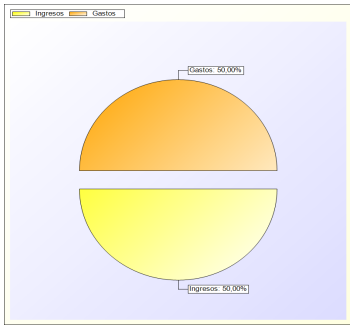
RESUMEN DE LOS ESTADOS DE GASTOS E INGRESOS POR CAPITULOS

EJERCICIO 2026

ESTADO DE INGRESOS			ESTADO DE GASTOS		
A) OPERACIONES CORRIENTES	6.080.269,08		A) OPERACIONES CORRIENTES	5.711.269,08	
1 Impuestos directos		0,00	1 GASTOS DE PERSONAL.		298.332,72
2 Impuestos indirectos		0,00	2 GASTOS CORRIENTES EN BIENES Y SERVICIOS		5.373.593,64
3 Tasas, precios públicos y otros ingresos		5.082.469,79	3 GASTOS FINANCIEROS		1.000,00
4 Transferencias corrientes		972.799,29	4 TRANSFERENCIAS CORRIENTES		38.342,72
5 Ingresos patrimoniales		25.000,00	B) FONDO DE CONTINGENCIA	60.000,00	
B) OPERACIONES DE CAPITAL	0,00		5 FONDO DE CONTINGENCIA Y OTROS		60.000,00
6 Enajenación de inversiones reales		0,00	C) OPERACIONES DE CAPITAL	309.000,00	
7 Transferencias de capital		0,00	6 INVERSIONES REALES		309.000,00
C) OPERACIONES FINANCIERAS	0,00		7 TRANSFERENCIAS DE CAPITAL		0,00
8 Activos financieros		0,00	D) OPERACIONES FINANCIERAS	0,00	
9 Pasivos financieros		0,00	8 ACTIVOS FINANCIEROS		0,00
			9 PASIVOS FINANCIEROS		0,00
TOTAL INGRESOS	6.080.269,08		TOTAL GASTOS	6.080.269,08	

OPERACIONES NO FINANCIERAS

	IMPORTE			IMPORTE
IMPORTAN INGRESOS	6.080.269,08		IMPORTAN INGRESOS	6.080.269,08
IMPORTAN GASTOS	6.080.269,08		IMPORTAN GASTOS	6.080.269,08
NIVELADO			DIFERENCIA	0,00