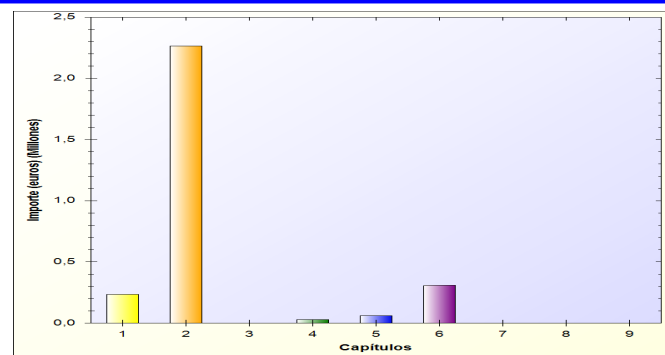
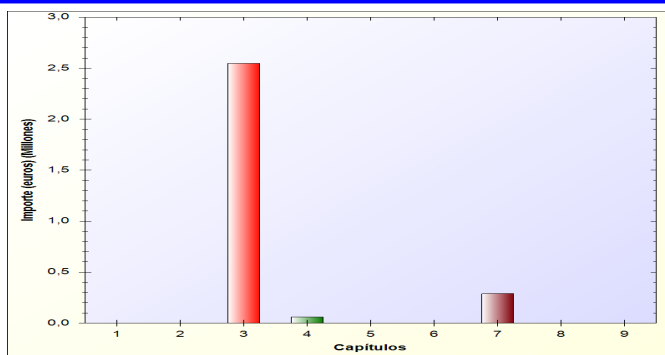


Consorcio para la gestión de residuos urbanos

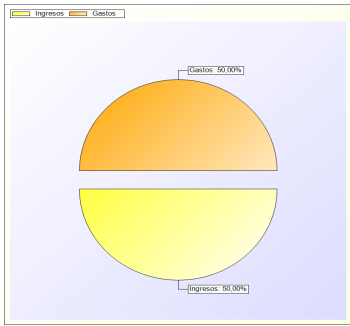
RESUMEN DE LOS ESTADOS DE GASTOS E INGRESOS POR CAPITULOS

EJERCICIO 2018

ESTADO DE INGRESOS			ESTADO DE GASTOS		
A) OPERACIONES CORRIENTES	2.609.500,00		A) OPERACIONES CORRIENTES	2.530.262,45	
1 Impuestos directos		0,00	1 GASTOS DE PERSONAL.		233.988,64
2 Impuestos indirectos		0,00	2 GASTOS CORRIENTES EN BIENES Y SERVICIOS		2.266.549,46
3 Tasas, precios públicos y otros ingresos	2.549.000,00		3 GASTOS FINANCIEROS		1.000,00
4 Transferencias corrientes		60.000,00	4 TRANSFERENCIAS CORRIENTES		28.724,35
5 Ingresos patrimoniales		500,00	B) FONDO DE CONTINGENCIA	60.000,00	
B) OPERACIONES DE CAPITAL	289.160,00		5 FONDO DE CONTINGENCIA Y OTROS		60.000,00
6 Enajenación de inversiones reales		0,00	C) OPERACIONES DE CAPITAL	308.397,55	
7 Transferencias de capital		289.160,00	6 INVERSIONES REALES		308.397,55
C) OPERACIONES FINANCIERAS	0,00		7 TRANSFERENCIAS DE CAPITAL		0,00
8 Activos financieros		0,00	D) OPERACIONES FINANCIERAS	0,00	
9 Pasivos financieros		0,00	8 ACTIVOS FINANCIEROS		0,00
			9 PASIVOS FINANCIEROS		0,00
TOTAL INGRESOS	2.898.660,00		TOTAL GASTOS	2.898.660,00	



OPERACIONES NO FINANCIERAS

	IMPORTE		IMPORTE
IMPORTAN INGRESOS	2.898.660,00		2.898.660,00
IMPORTAN GASTOS	2.898.660,00		2.898.660,00
NIVELADO			0,00
		DIFERENCIA	0,00