



# Diputación de Guadalajara

## AVANCE DE LA LIQUIDACION DEL PRESUPUESTO CORRIENTE

Hasta 31/10/2015

### EJECUCION DEL PRESUPUESTO


Folio Núm. 1

#### ESTADO DE INGRESOS

CAPITULOS	PREVISIONES INICIALES	MODIFICACION DE PREVISIONES	PREVISIONES DEFINITIVAS	DERECHOS RECONOCIDOS NETOS	PORCENTAJE DE LOS DERECHOS SOBRE LAS PREVISIONES DEFINITIVAS	DERECHOS ANULADOS	RECAUDACION LIQUIDA	PORCENTAJE DE LA RECAUDACION		DERECHOS CANCELADOS	DERECHOS PENDIENTES DE COBRO
								SOBRE LAS PREVISIONES	SOBRE LOS DERECHOS RECONOCIDOS		
1.- Impuestos directos	4.464.520,00	0,00	4.464.520,00	4.355.623,97	97,56 %	72.659,00	4.355.623,97	97,56 %	100,00 %	0,00	0,00
2.- Impuestos Indirectos	3.258.810,00	0,00	3.258.810,00	2.571.846,98	78,92 %	153.778,50	2.571.846,98	78,92 %	100,00 %	0,00	0,00
3.- Tasas y otros ingresos	4.022.767,54	0,00	4.022.767,54	4.593.846,43	114,20 %	11.739,41	4.508.067,87	112,06 %	98,13 %	0,00	85.778,56
4.- Transferencias corrientes	47.198.865,89	233.581,83	47.432.447,72	36.747.146,39	77,47 %	2.971.295,44	36.285.234,14	76,88 %	98,74 %	0,00	461.912,25
5.- Ingresos Patrimoniales	264.010,00	0,00	264.010,00	546.897,68	207,15 %	0,00	537.967,93	203,77 %	98,37 %	0,00	8.929,75
6.- Enajenacion de inversiones reales	0,00	0,00	0,00	12.150,00	---	0,00	12.150,00	---	100,00 %	0,00	0,00
7.- Transferencias de Capital	680.001,00	1.399.550,10	2.079.551,10	1.127.598,18	54,22 %	8.267,65	883.930,87	129,99 %	78,39 %	0,00	243.667,31
8.- Activos Financieros	115.000,00	11.605.860,63	11.720.860,63	70.346,42	0,60 %	0,00	70.346,42	61,17 %	100,00 %	0,00	0,00
9.- Pasivos Financieros	0,00	16.503.533,08	16.503.533,08	16.503.533,08	---	0,00	16.503.533,08	---	100,00 %	0,00	0,00
<b>SUMA TOTAL:</b>	<b>60.003.974,43</b>	<b>29.742.525,64</b>	<b>89.746.500,07</b>	<b>66.528.989,13</b>	<b>74,13 %</b>	<b>3.217.740,00</b>	<b>65.728.701,26</b>	<b>109,54 %</b>	<b>98,80 %</b>	<b>0,00</b>	<b>800.287,87</b>

#### ESTADO DE GASTOS

CAPITULOS	CREDITOS INICIALES	MODIFICACIONES APROBADAS		CREDITOS DEFINITIVOS	GASTOS COMPROMET.	PORCENT. DE GAST. COMPROM. SOBRE CREDIT. DEFINIT.	OBLIGACIONES RECONOCIDAS NETAS	PORCENT. DE LAS OBLIG. RECON. SOBRE CREDIT. DEFINIT.	PAGOS LIQUIDOS	PORCENTAJE DE LOS PAGOS LIQUIDOS		OBLIGACIONES PENDIENTES DE PAGO	REMANENTE DE CREDITO
		POR INCORPORACION DE REMANENTES	POR LAS RESTANTES MODALIDADES							SOBRE CREDITOS DEFINITIVOS	SOBRE OBLIGACION. RECONOC.		
1.- Gastos de personal	19.211.286,56	0,00	113.218,91	19.324.505,47	14.264.380,84	73,81 %	14.194.255,33	73,45 %	14.194.214,34	73,45 %	100,00 %	40,99	5.130.250,14
2.- Gastos en bienes corrientes y servicios	6.375.585,49	139.260,57	264.183,17	6.779.029,23	4.446.653,52	65,59 %	3.245.783,22	47,88 %	3.024.725,37	44,62 %	93,19 %	221.057,85	3.533.246,01
3.- Gastos financieros	547.264,79	0,00	0,00	547.264,79	182.638,26	33,37 %	182.638,26	33,37 %	182.491,03	33,35 %	99,92 %	147,23	364.626,53
4.- Transferencias corrientes	8.175.327,80	260.016,24	58.148,00	8.493.492,04	7.854.950,98	92,48 %	4.787.112,87	56,36 %	2.788.501,08	32,83 %	58,25 %	1.998.611,79	3.706.379,17
5.- FONDO DE CONTIGENCIA	793.000,00	0,00	-540.224,85	252.775,15	0,00	0,00 %	0,00	0,00 %	0,00	0,00 %	---	0,00	252.775,15
6.- Inversiones Reales	19.061.912,09	8.138.969,56	4.386.075,30	31.586.956,95	20.508.204,45	64,93 %	12.805.196,46	40,54 %	10.699.488,57	33,87 %	83,56 %	2.105.707,89	18.781.760,49
7.- Transferencias de capital	1.556.150,00	49.999,00	369.346,66	1.975.495,66	1.572.192,66	79,58 %	184.442,66	9,34 %	181.692,66	9,20 %	98,51 %	2.750,00	1.791.053,00
8.- Activos financieros	115.000,00	0,00	0,00	115.000,00	68.700,00	59,74 %	68.700,00	59,74 %	68.700,00	59,74 %	100,00 %	0,00	46.300,00
9.- Pasivos financieros	4.168.447,70	0,00	16.503.533,08	20.671.980,78	19.246.816,87	93,11 %	19.246.816,87	93,11 %	19.246.816,87	93,11 %	100,00 %	0,00	1.425.163,91
<b>SUMA TOTAL:</b>	<b>60.003.974,43</b>	<b>8.588.245,37</b>	<b>21.154.280,27</b>	<b>89.746.500,07</b>	<b>68.144.537,58</b>	<b>75,93%</b>	<b>54.714.945,67</b>	<b>60,97 %</b>	<b>50.386.629,92</b>	<b>56,14 %</b>	<b>92,09 %</b>	<b>4.328.315,75</b>	<b>35.031.554,40</b>




## Diputación de Guadalajara

### DATOS AVANCE DE LA LIQUIDACIÓN DE LOS PRESUPUESTOS 2015

desde 01/01/2015 hasta 31/10/2015

#### INGRESOS

CÓDIGO	DESCRIPCIÓN	Previsión Definitiva Ejercicio Corriente	Derechos Reconocidos Netos Ejercicio Corriente	Recaudación Líquida Ejercicio Corriente	Recaudación Líquida Ejercicios Cerrados
<b>1. Impuestos directos</b>		<b>4.464.520,00</b>	<b>4.355.623,97</b>	<b>4.355.623,97</b>	<b>320.732,10</b>
10	Impuesto sobre la Renta	2.264.520,00	1.826.050,17	1.826.050,17	0,00
100	Impuestos sobre la Renta de las Personas	2.264.520,00	1.826.050,17	1.826.050,17	0,00
17	Recargos sobre impuestos directos de otros	2.200.000,00	2.529.573,80	2.529.573,80	320.732,10
171	Recargo provincial en el Impuesto sobre	2.200.000,00	2.529.573,80	2.529.573,80	320.732,10
<b>2. Impuestos indirectos</b>		<b>3.258.810,00</b>	<b>2.571.846,98</b>	<b>2.571.846,98</b>	<b>0,00</b>
21	Impuestos sobre el Valor Añadido	2.341.160,00	1.778.785,95	1.778.785,95	0,00
210	Impuesto sobre el Valor Añadido	2.341.160,00	1.778.785,95	1.778.785,95	0,00
22	Sobre consumos específicos	917.650,00	793.061,03	793.061,03	0,00
220	Impuestos Especiales	917.650,00	793.061,03	793.061,03	0,00
<b>3. Tasas, precios públicos y otros ingresos</b>		<b>4.022.767,54</b>	<b>4.593.846,43</b>	<b>4.508.067,87</b>	<b>79.392,07</b>
30	Tasas por la prestación de servicios	316.761,54	0,00	0,00	0,00
302	Servicio de recogida de basuras	316.761,54	0,00	0,00	0,00
32	Tasas por la realización de actividades de	3.037.501,00	3.857.937,41	3.809.343,37	41.258,63
321	Licencias urbanísticas	15.000,00	3.405,83	3.405,83	0,00
325	Tasa por expedición de documentos	501,00	324,03	324,03	0,00
329	Otras tasas por la realización de actividades	3.022.000,00	3.854.207,55	3.805.613,51	41.258,63
33	Tasas por utilización privativa o	41.500,00	31.280,08	22.177,09	10.385,96
338	Compensación de Telefónica de España	41.500,00	31.280,08	22.177,09	10.385,96
34	Precios públicos	606.000,00	449.039,93	446.801,40	7.105,80
342	Servicios educativos	520.000,00	387.668,04	386.126,50	6.864,93
343	Servicios deportivos	50.000,00	39.712,51	39.631,05	134,19
344	Entradas a museos, exposiciones,	15.000,00	12.554,10	12.554,10	0,00
349	Otros precios públicos	21.000,00	9.105,28	8.489,75	106,68
36	Ventas	0,00	1.936,78	1.925,24	0,00
360	Ventas de publicaciones	0,00	1.936,78	1.925,24	0,00
38	Reintegros de operaciones corrientes	1,00	69.777,95	69.297,95	800,00
389	Otros reintegros de operaciones corrientes	1,00	69.777,95	69.297,95	800,00
39	Otros ingresos	21.004,00	183.874,28	158.522,82	19.841,68
391	Multas	1,00	0,00	0,00	0,00
392	Recargos del periodo ejecutivo y por	2,00	25.246,56	21.038,80	0,00
393	Intereses de demora	21.000,00	136.877,25	116.528,44	0,00
398	Indemnizaciones de seguros de no vida	0,00	128,43	128,43	0,00
399	Otros ingresos diversos	1,00	21.622,04	20.827,15	19.841,68
<b>4. Transferencias corrientes</b>		<b>47.432.447,72</b>	<b>36.747.146,39</b>	<b>36.285.234,14</b>	<b>751.857,55</b>
42	De la Administración del Estado	46.989.272,00	35.934.660,05	35.934.660,05	0,00
420	De la Administración General del Estado	46.859.272,00	35.906.965,73	35.906.965,73	0,00
423	De sociedades mercantiles estatales,	130.000,00	27.694,32	27.694,32	0,00




## Diputación de Guadalajara

DATOS AVANCE DE LA LIQUIDACIÓN DE LOS PRESUPUESTOS 2015

desde 01/01/2015 hasta 31/10/2015

### INGRESOS

CÓDIGO	DESCRIPCIÓN	Previsión Definitiva Ejercicio Corriente	Derechos Reconocidos Netos Ejercicio Corriente	Recaudación Líquida Ejercicio Corriente	Recaudación Líquida Ejercicios Cerrados
45	De Comunidades Autónomas	264.663,15	558.653,61	303.130,34	54.528,00
450	De la Administración General de las	264.663,15	203.253,40	-52.269,87	54.528,00
451	De Organismos Autónomos y agencias de	0,00	355.400,21	355.400,21	0,00
48	De familias e instituciones sin fines de	136.600,00	47.212,99	47.212,99	308,30
480	De familias e instituciones sin fines de	136.600,00	47.212,99	47.212,99	308,30
49	Del exterior	41.912,57	206.619,74	230,76	697.021,25
490	Del Fondo Social Europeo	41.912,57	206.619,74	230,76	697.021,25
<b>5. Ingresos patrimoniales</b>		<b>264.010,00</b>	<b>546.897,68</b>	<b>537.967,93</b>	<b>1.192,21</b>
50	Intereses de títulos y valores	4.000,00	0,00	0,00	0,00
507	De empresas privadas	4.000,00	0,00	0,00	0,00
52	Intereses de depósitos	250.000,00	509.768,52	509.768,52	0,00
520	Intereses de depósitos	250.000,00	509.768,52	509.768,52	0,00
53	Dividendos y participación beneficios	0,00	26.018,41	26.018,41	0,00
534	De Sociedades mercantiles, entidades	0,00	26.018,41	26.018,41	0,00
54	Rentas de bienes inmuebles	4.400,00	4.362,00	2.181,00	1.091,95
541	Arrendamiento de fincas urbanas	4.400,00	4.362,00	2.181,00	1.091,95
55	Productos de concesiones y	5.610,00	6.748,75	0,00	100,26
554	Aprovechamientos agrícolas y forestales	1.000,00	2.777,11	0,00	100,26
555	Aprovechamientos especiales con	0,00	3.971,64	0,00	0,00
559	Otras concesiones y aprovechamientos	4.610,00	0,00	0,00	0,00
<b>6. Enajenación de inversiones reales</b>		<b>0,00</b>	<b>12.150,00</b>	<b>12.150,00</b>	<b>0,00</b>
61	De las demás inversiones reales	0,00	12.150,00	12.150,00	0,00
619	De otras inversiones reales	0,00	12.150,00	12.150,00	0,00
<b>7. Transferencias de capital</b>		<b>2.079.551,10</b>	<b>1.127.598,18</b>	<b>883.930,87</b>	<b>291.608,52</b>
75	De Comunidades Autónomas	150.000,00	150.000,00	150.000,00	0,00
750	De la Administración General de las	150.000,00	150.000,00	150.000,00	0,00
76	De Entidades Locales	1.929.551,10	945.618,93	733.930,87	69.427,26
762	De Ayuntamientos	1.929.551,10	945.618,93	733.930,87	69.427,26
79	Del exterior	0,00	31.979,25	0,00	222.181,26
791	Del Fondo de Desarrollo Regional	0,00	31.979,25	0,00	0,00
797	Otras transferencias de la Unión Europea	0,00	0,00	0,00	222.181,26
<b>8. Activos financieros</b>		<b>11.720.860,63</b>	<b>70.346,42</b>	<b>70.346,42</b>	<b>0,00</b>
82	Reintegro de préstamos y anticipos	15.000,00	10.477,69	10.477,69	0,00
820	Reintegro de préstamos y anticipos	15.000,00	10.477,69	10.477,69	0,00
83	Reintegros de préstamos de fuera del sector	100.000,00	59.868,73	59.868,73	0,00
830	Reintegros de préstamos de fuera del sector	100.000,00	59.868,73	59.868,73	0,00




## Diputación de Guadalajara

DATOS AVANCE DE LA LIQUIDACIÓN DE LOS PRESUPUESTOS 2015

desde 01/01/2015 hasta 31/10/2015

### INGRESOS

CÓDIGO	DESCRIPCIÓN	Previsión Definitiva Ejercicio Corriente	Derechos Reconocidos Netos Ejercicio Corriente	Recaudación Líquida Ejercicio Corriente	Recaudación Líquida Ejercicios Cerrados
87	Remanente de tesorería	11.605.860,63	0,00	0,00	0,00
870	Remanente de tesorería	11.605.860,63	0,00	0,00	0,00
<b>9. Pasivos financieros</b>		<b>16.503.533,08</b>	<b>16.503.533,08</b>	<b>16.503.533,08</b>	<b>0,00</b>
91	Préstamos recibidos en euros	16.503.533,08	16.503.533,08	16.503.533,08	0,00
913	Préstamos recibidos a largo plazo de entes	16.503.533,08	16.503.533,08	16.503.533,08	0,00
<b>TOTALES</b>		<b>89.746.500,07</b>	<b>66.528.989,13</b>	<b>65.728.701,26</b>	<b>1.444.782,45</b>




## Diputación de Guadalajara

DATOS AVANCE DE LA LIQUIDACIÓN DE LOS PRESUPUESTOS 2015

desde 01/01/2015 hasta 31/10/2015

### GASTOS

CÓDIGO	DESCRIPCIÓN	Créditos Definitivos Ejercicio Corriente	Obligaciones Reconocidas Netas Ejercicio Corriente	Pagos Líquidos Ejercicio Corriente	Pagos Líquidos Ejercicios Cerrados
<b>1. GASTOS DE PERSONAL.</b>		<b>19.324.505,47</b>	<b>14.194.255,33</b>	<b>14.194.214,34</b>	<b>112.605,41</b>
10	Organos de gobierno y personal directivo	759.742,13	557.198,93	557.198,93	0,00
100	Retribuciones básicas y otras	701.199,19	515.312,71	515.312,71	0,00
101	Retribuciones básicas y otras	58.542,94	41.886,22	41.886,22	0,00
11	Personal eventual	423.024,79	319.897,67	319.897,67	0,00
12	Personal funcionario	11.086.099,87	8.297.118,84	8.297.118,84	0,00
120	Retribuciones básicas	4.569.624,63	3.471.144,94	3.471.144,94	0,00
121	Retribuciones complementarias	6.466.475,24	4.825.522,66	4.825.522,66	0,00
122	Retribuciones en especie	50.000,00	451,24	451,24	0,00
13	Personal Laboral	1.457.831,29	924.623,71	924.582,72	24.135,90
14	Otro personal	286.874,22	228.124,01	228.124,01	0,00
15	Incentivos al rendimiento	368.209,81	255.885,41	255.885,41	0,00
16	Cuotas, prestaciones y gastos sociales a	4.942.723,36	3.611.406,76	3.611.406,76	88.469,51
160	Cuotas sociales	4.538.223,36	3.302.835,60	3.302.835,60	0,00
161	Prestaciones sociales	155.000,00	150.754,69	150.754,69	57.202,50
162	Gastos sociales del personal	249.500,00	157.816,47	157.816,47	31.267,01
<b>2. GASTOS CORRIENTES EN BIENES</b>		<b>6.779.029,23</b>	<b>3.245.783,22</b>	<b>3.024.609,83</b>	<b>828.141,75</b>
20	Arrendamientos y cánones	72.467,34	25.614,84	19.649,73	6.360,61
202	Arrendamientos de edificios y otras	10.000,00	0,00	0,00	1.742,40
203	Arrendamientos de maquinaria,	40.317,34	21.480,15	15.515,04	4.618,21
204	Arrendamientos de material de transporte	1.000,00	0,00	0,00	0,00
206	Arrendamientos de equipos para procesos	11.500,00	2.319,69	2.319,69	0,00
208	Arrendamientos de otro inmovilizado	1.500,00	0,00	0,00	0,00
209	Cánones	8.150,00	1.815,00	1.815,00	0,00
21	Reparaciones, mantenimiento y	912.450,72	353.742,42	314.959,10	49.862,05
210	Infraestructuras y bienes naturales	400.870,55	123.493,19	101.672,77	7.766,08
212	Edificios y otras construcciones	84.812,73	17.168,64	15.778,53	2.737,30
213	Maquinaria, instalaciones técnicas y	201.772,37	94.776,69	84.682,44	27.669,34
214	Elementos de transporte	90.992,00	80.737,51	75.671,58	9.569,18
215	Mobiliario	24.000,00	5.830,01	5.830,01	700,74
216	Equipos para procesos de información	58.160,75	9.083,33	9.083,33	251,76
219	Otro inmovilizado material	51.842,32	22.653,05	22.240,44	1.167,65
22	Material, suministros y otros	5.424.292,97	2.617.511,29	2.442.159,84	771.241,49
220	Material de oficina	192.928,06	55.630,84	52.407,92	21.140,72
221	Suministros	1.382.224,80	693.294,04	637.528,05	125.801,59
222	Comunicaciones	538.003,50	157.100,58	156.510,79	65.413,19
223	Transportes	70.122,49	43.432,43	43.432,43	14.819,00
224	Primas de seguros	149.650,83	93.883,35	93.883,35	439,32
225	Tributos	275.899,02	188.777,73	158.970,26	422,25
226	Gastos diversos	884.091,99	479.317,71	457.642,20	235.929,84
227	Trabajos realizados por otras empresas y	1.931.372,28	906.074,61	841.784,84	307.275,58
23	Indemnizaciones por razón del servicio	359.818,20	245.707,47	244.875,96	0,00
230	Dietas	320.000,00	236.691,43	236.071,58	0,00
231	Locomoción	19.817,20	5.326,99	5.115,33	0,00
233	Otras indemnizaciones	20.001,00	3.689,05	3.689,05	0,00




## Diputación de Guadalajara

### DATOS AVANCE DE LA LIQUIDACIÓN DE LOS PRESUPUESTOS 2015

desde 01/01/2015 hasta 31/10/2015

#### GASTOS

CÓDIGO	DESCRIPCIÓN	Créditos Definitivos Ejercicio Corriente	Obligaciones Reconocidas Netas Ejercicio Corriente	Pagos Líquidos Ejercicio Corriente	Pagos Líquidos Ejercicios Cerrados
24	Gastos de publicaciones	10.000,00	3.207,20	2.965,20	677,60
<b>3. GASTOS FINANCIEROS</b>		<b>547.264,79</b>	<b>182.638,26</b>	<b>182.491,03</b>	<b>1.170,73</b>
31	De préstamos y otras operaciones	507.264,79	150.193,18	150.193,18	0,00
310	Intereses	487.264,79	150.193,18	150.193,18	0,00
319	Otros gastos financieros de préstamos y	20.000,00	0,00	0,00	0,00
35	Intereses de demora y otros gastos	40.000,00	32.445,08	32.297,85	1.170,73
352	Intereses de demora	30.000,00	32.445,08	32.297,85	1.170,73
359	Otros gastos financieros	10.000,00	0,00	0,00	0,00
<b>4. TRANSFERENCIAS CORRIENTES</b>		<b>8.493.492,04</b>	<b>4.787.112,87</b>	<b>2.788.501,08</b>	<b>1.506.588,34</b>
45	A Comunidades Autónomas	2.274.080,00	1.756.433,15	60.000,00	355.400,21
450	A la Administración General de las	0,00	0,00	0,00	0,00
451	A Organismos Autónomos y agencias de	2.184.080,00	1.696.433,15	0,00	355.400,21
452	A fundaciones de las Comunidades	90.000,00	60.000,00	60.000,00	0,00
46	A Entidades Locales	3.857.791,36	1.893.255,09	1.609.246,76	949.356,84
462	A Ayuntamientos	437.791,36	173.255,11	172.580,11	155.606,85
467	A Consorcios	3.420.000,00	1.719.999,98	1.436.666,65	793.749,99
47	A Empresas privadas	293.683,50	63.863,50	63.863,50	11.523,11
48	A familias e Instituciones sin fines de lucro	2.067.937,18	1.073.561,13	1.055.390,82	190.308,18
480	A familias e instituciones sin fines de lucro	571.801,79	202.551,79	201.051,79	147.854,54
481	A familias e instituciones sin fines de lucro	323.800,00	188.050,00	188.050,00	21.645,62
489	A familias e instituciones sin fines de lucro	1.172.335,39	682.959,34	666.289,03	20.808,02
<b>5. FONDO DE CONTINGENCIA Y</b>		<b>252.775,15</b>	<b>0,00</b>	<b>0,00</b>	<b>0,00</b>
50	Dotación al Fondo de Contingencia de	252.775,15	0,00	0,00	0,00
<b>6. INVERSIONES REALES</b>		<b>31.586.956,95</b>	<b>12.805.196,46</b>	<b>10.699.488,57</b>	<b>3.303.327,88</b>
60	Inversión nueva en infraestructuras y	225.000,00	65.980,42	64.157,41	22.441,52
61	Inversiones de reposición de	13.832.266,38	6.588.651,73	4.742.064,71	2.475.635,08
62	Inversión nueva asociada al	1.601.680,20	291.577,12	291.577,12	195.991,91
622	Edificios y otras construcciones	388.000,00	6.836,50	6.836,50	0,00
623	Maquinaria, instalaciones técnicas y	509.143,52	112.608,83	112.608,83	151.536,72
624	Elementos de transporte	316.640,00	35.090,00	35.090,00	26.840,00
625	Mobiliario	227.785,68	128.253,68	128.253,68	4.343,22
626	Equipos para procesos de información	90.111,00	7.464,44	7.464,44	0,00
627	Proyectos complejos	70.000,00	1.323,67	1.323,67	13.271,97
63	Inversión de reposición asociada al	1.861.697,02	553.057,88	526.500,95	24.713,13
632	Edificios y otras construcciones	1.801.697,02	494.692,73	468.135,80	24.713,13
633	Maquinaria, instalaciones técnicas y	60.000,00	58.365,15	58.365,15	0,00
64	Gastos en inversiones de carácter	317.500,00	194.109,92	186.113,04	49.331,14
640	Gastos en inversiones de carácter	2.000,00	0,00	0,00	0,00
641	Gastos en aplicaciones informáticas	315.500,00	194.109,92	186.113,04	49.331,14



## Diputación de Guadalajara

DATOS AVANCE DE LA LIQUIDACIÓN DE LOS PRESUPUESTOS 2015

desde 01/01/2015 hasta 31/10/2015

### GASTOS

CÓDIGO	DESCRIPCIÓN	Créditos Definitivos Ejercicio Corriente	Obligaciones Reconocidas Netas Ejercicio Corriente	Pagos Líquidos Ejercicio Corriente	Pagos Líquidos Ejercicios Cerrados
65	Inversiones gestionadas para otros entes	13.719.813,35	5.111.819,39	4.889.075,34	535.215,10
68	Gastos en inversiones de bienes	29.000,00	0,00	0,00	0,00
<b>7. TRANSFERENCIAS DE CAPITAL</b>		<b>1.975.495,66</b>	<b>184.442,66</b>	<b>181.692,66</b>	<b>75.796,64</b>
72	A la Administración del Estado	100.000,00	0,00	0,00	0,00
75	A Comunidades Autónomas	1.200.150,00	0,00	0,00	0,00
76	A Entidades Locales	360.000,00	46.600,00	43.850,00	25.796,64
78	A familias e instituciones sin fines de lucro	315.345,66	137.842,66	137.842,66	50.000,00
<b>8. ACTIVOS FINANCIEROS</b>		<b>115.000,00</b>	<b>68.700,00</b>	<b>68.700,00</b>	<b>0,00</b>
82	Concesión préstamos al sector público	15.000,00	0,00	0,00	0,00
83	Concesión de préstamos fuera del sector	100.000,00	68.700,00	68.700,00	0,00
<b>9. PASIVOS FINANCIEROS</b>		<b>20.671.980,78</b>	<b>19.246.816,87</b>	<b>19.246.816,87</b>	<b>0,00</b>
91	Amortización de préstamos y de	20.671.980,78	19.246.816,87	19.246.816,87	0,00
<b>TOTALES</b>		<b>89.746.500,07</b>	<b>54.714.945,67</b>	<b>50.386.514,38</b>	<b>5.827.630,75</b>